CONECTA

Junio-2017

AVANCE DE RESULTADOS

Comercio Interior del Libro en España 2016

Informe Detallado

Preparado para: FEDERACIÓN DE GREMIOS DE EDITORES DE ESPAÑA

ÍNDICE

1 Ficha Técnica

2 Principales resultados

- Principales magnitudes 2016
- Producción editorial
- Facturación
- Libros de bolsillo
- Derechos de autor

3 Edición digital

4 Datos de síntesis

CONECTA.

FICHA TÉCNICA

FICHA TÉCNICA DE LA INVESTIGACIÓN

Universo: 727 empresas editoriales de libros asociadas en alguno de los gremios o asociaciones de la Federación de Gremios de Editores de España 2016.

Tamaño de la muestra: 332 empresas.

Tipo de cuestionario: Estructurado.

Aplicación: Auto cumplimentado.

Fechas de campo: El trabajo de campo se ha realizado del 27 de febrero al 21 de mayo de 2017.

Fiabilidad:

Error muestral ± 3,97% (2)

Nivel de confianza 95% (1)

(1) Según $E = \pm 2\sqrt{KPxQ / n}$

(2) Para P=Q=50% y K=2

CONECTA

PRINCIPALES RESULTADOS

PRINCIPALES RESULTADOS

PRINCIPALES MAGNITUDES 2016

El **Comercio Interior del Libro** se ha movido **en el año 2016** en torno a las siguientes magnitudes:

	% Variación respecto a 2015
727 empresas privadas y agremiadas	-7,6%
81.496 títulos editados (incluidas las reimpresiones)	1,6%
224,05 millones de ejemplares publicados	-0,5%
Una tirada media de 2.749 ejemplares por título	-2,1%
620.316 títulos vivos en oferta	5,7%
157,23 millones ejemplares vendidos	1,2%

Facturación 2016: 2.317,20 millones € 2,7%

PRINCIPALES RESULTADOS

EVOLUCIÓN

EVOLUCIÓN

EVOLUCIÓN últimos 5 años

Respecto del año 2012

TÍTULOS EDITADOS

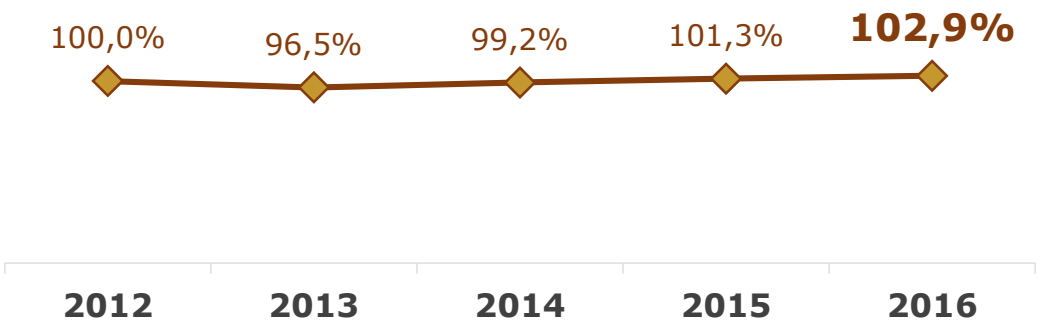

EJEMPLARES EDITADOS

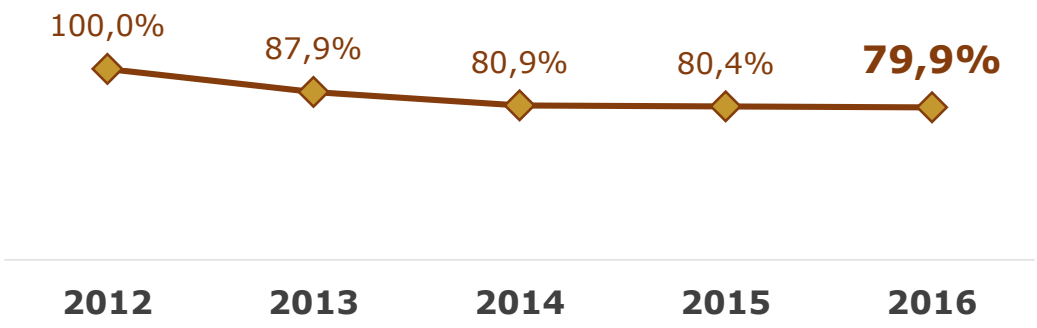

TÍTULOS EN CATÁLOGO

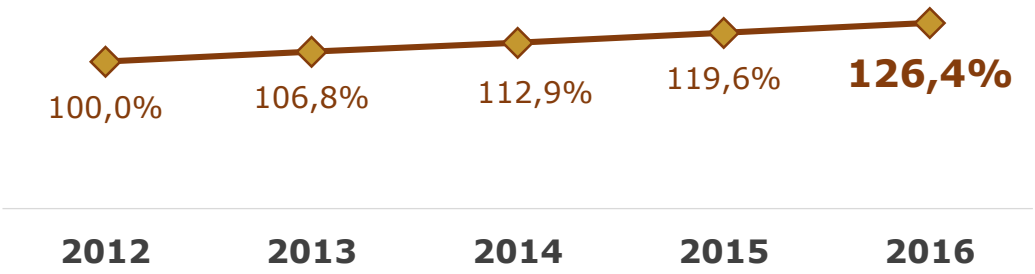

PRINCIPALES RESULTADOS

EVOLUCIÓN

EVOLUCIÓN

EVOLUCIÓN últimos 5 años

Respecto del año 2012

FACTURACIÓN TOTAL

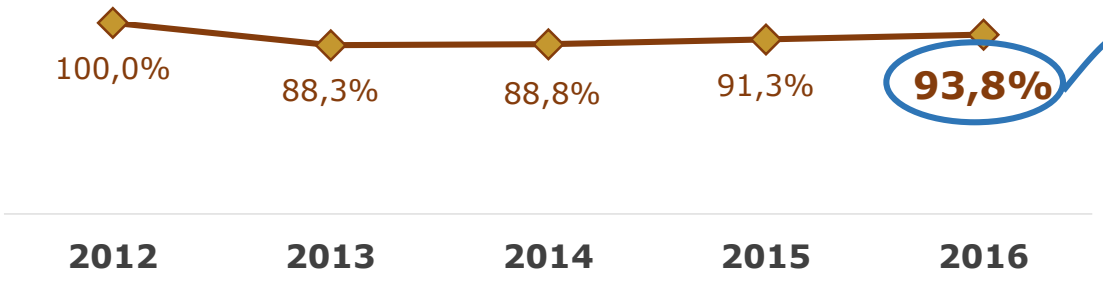

Un aumento del 2,7%
respecto al ejercicio anterior

EJEMPLARES VENDIDOS

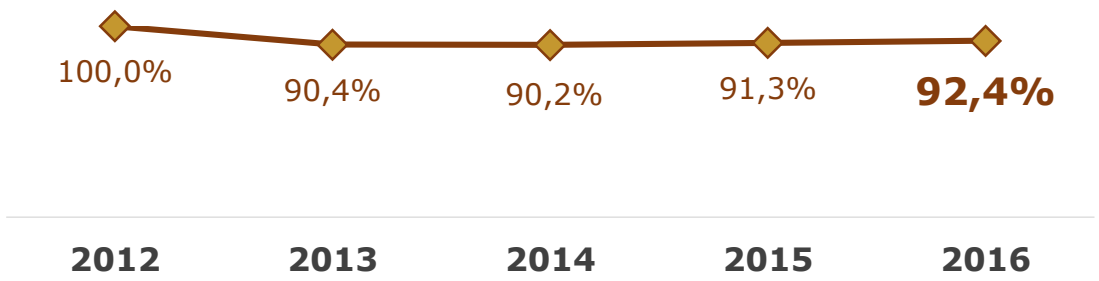

PRINCIPALES RESULTADOS

PRODUCCIÓN EDITORIAL

TIRADA MEDIA

Número de Títulos Editados (x1.000) y tirada media por título

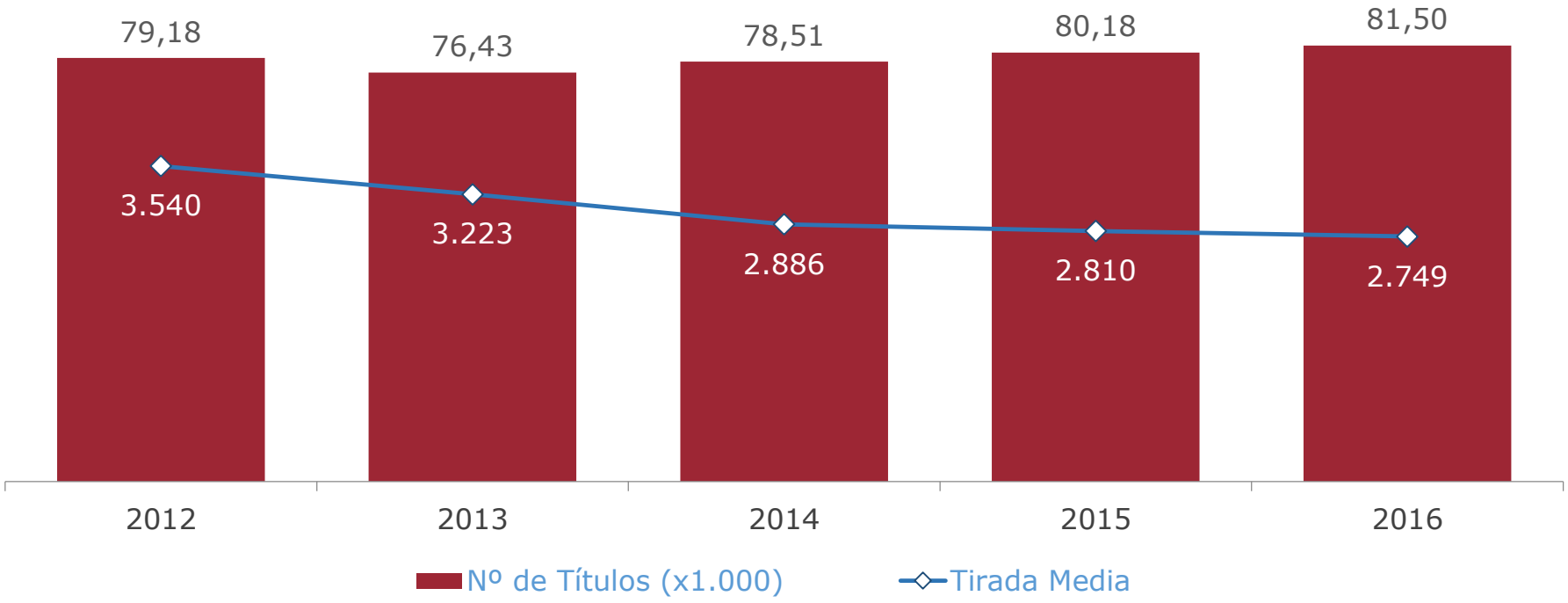

El **número medio de ejemplares** publicados en 2016 se reduce hasta los 2.749 títulos, un **2,2% menos que en 2015** y **un 22,3% por debajo de la cifras de 2012.**

PRINCIPALES RESULTADOS

PRODUCCIÓN EDITORIAL POR MATERIAS

	2016			% Variación interanual 2016/2015		
	TÍTULOS	EJEMPLARES (x1.000)	Tirada media	TÍTULOS	EJEMPLARES	Tirada media
TOTAL	**81.496**	**224.054**	**2.749**	**1,6**	**-0,5**	**-2,1**
Literatura	**14.679**	**43.528**	**2.965**	**2,3**	**7,7**	**5,2**
Novela	11.317	38.899	3.437	3,7	9,7	5,8
Poesía, teatro	927	1.186	1.279	0,6	-2,9	-3,5
Otros literatura	2.436	3.443	1.413	-2,8	-7,9	-5,2
Infantil y juvenil	**12.244**	**51.592**	**4.214**	**-3,6**	**0,4**	**4,2**
Texto no universitario	**18.145**	**50.586**	**2.788**	**0,2**	**-1,4**	**-1,6**
Educación infantil	2.703	8.504	3.146	-1,5	10,1	11,8
Educación primaria	7.033	22.351	3.178	-2,8	-9,2	-6,5
E.S.O.	4.805	11.118	2.314	4,9	-1,3	-5,9
Bachillerato	893	2.274	2.547	13,2	11,5	-1,5
F.P.	256	528	2.058	2,2	-4,5	-6,6
Libros y materiales complementarios	2.455	5.810	2.366	-2,1	13,2	15,7
Científico técnico y universitario	**4.689**	**5.985**	**1.276**	**-3,9**	**-4,2**	**-0,3**
Total Ciencias Sociales y Humanidades	**15.957**	**24.408**	**1.530**	**5,1**	**-14,3**	**-18,4**
Ciencias sociales y Humanidades	9.476	13.755	1.452	6,3	-11,7	-16,9
Derecho y ciencias económicas	3.922	3.565	909	19,4	54,3	29,3
Religión	2.558	7.088	2.771	-14,1	-33,1	-22,1
Libros prácticos	**5.592**	**18.264**	**3.266**	**12,8**	**32,1**	**17,2**
Divulgación general	**5.811**	**14.066**	**2.421**	**8,3**	**0,2**	**-7,5**
Diccionarios y enciclopedias	**452**	**1.371**	**3.031**	**7,8**	**-37,6**	**-42,2**
Cómics	**2.586**	**12.491**	**4.829**	**-6,7**	**-13,5**	**-7,3**
Otros	**1.340**	**1.763**	**1.315**	**-7,6**	**-40,1**	**-35,2**

PRINCIPALES RESULTADOS

PRODUCCIÓN EDITORIAL – TÍTULOS POR MATERIAS

	2013	2014	2015	**2016**	% Variación 2016/2015
TOTAL	**76.434**	**78.508**	**80.181**	**81.496**	**1,6**
Literatura	**13.071**	**13.560**	**14.344**	**14.679**	**2,3**
Novela	9.773	10.039	10.917	11.317	3,7
Poesía, teatro	812	866	921	927	0,6
Otros literatura	2.486	2.655	2.505	2.436	-2,8
Infantil y juvenil	**13.899**	**13.220**	**12.705**	**12.244**	**-3,6**
Texto no universitario	**15.529**	**17.203**	**18.109**	**18.145**	**0,2**
Educación infantil	3.081	3.094	2.743	2.703	-1,5
Educación primaria	5.249	6.618	7.237	7.033	-2,8
E.S.O.	3.335	3.587	4.581	4.805	4,9
Bachillerato	667	639	789	893	13,2
F.P.	313	318	251	256	2,2
Libros y materiales complementarios	2.884	2.947	2.509	2.455	-2,1
Científico técnico y universitario	**4.820**	**5.114**	**4.877**	**4.689**	**-3,9**
Total Ciencias Sociales y Humanidades	**13.116**	**13.964**	**15.181**	**15.957**	**5,1**
Ciencias sociales y Humanidades	7.388	7.681	8.917	9.476	6,3
Derecho y ciencias económicas	3.472	3.496	3.286	3.922	19,4
Religión	2.256	2.786	2.978	2.558	-14,1
Libros prácticos	**5.234**	**5.419**	**4.958**	**5.592**	**12,8**
Divulgación general	**4.954**	**4.591**	**5.364**	**5.811**	**8,3**
Diccionarios y enciclopedias	**652**	**489**	**420**	**452**	**7,8**
Cómics	**2.448**	**2.550**	**2.772**	**2.586**	**-6,7**
Otros	**2.711**	**2.397**	**1.450**	**1.340**	**-7,6**

PRINCIPALES RESULTADOS

PRODUCCIÓN EDITORIAL – EJEMPLARES (x1.000) POR MATERIAS

	2013	2014	2015	**2016**	% Variación 2016/2015
TOTAL	**246.345**	**226.591**	**225.277**	**224.054**	**-0,5**
Literatura	**49.802**	**42.190**	**40.424**	**43.528**	**7,7**
Novela	43.838	37.355	35.466	38.899	9,7
Poesía, teatro	1.234	966	1.221	1.186	-2,9
Otros literatura	4.730	3.869	3.737	3.443	-7,9
Infantil y juvenil	**58.074**	**54.287**	**51.384**	**51.592**	**0,4**
Texto no universitario	**52.031**	**46.903**	**51.308**	**50.586**	**-1,4**
Educación infantil	14.935	9.727	7.722	8.504	10,1
Educación primaria	17.973	22.007	24.603	22.351	-9,2
E.S.O.	7.816	7.303	11.259	11.118	-1,3
Bachillerato	1.714	1.135	2.040	2.274	11,5
F.P.	693	650	553	528	-4,5
Libros y materiales complementarios	8.901	6.081	5.132	5.810	13,2
Científico técnico y universitario	**7.413**	**6.892**	**6.245**	**5.985**	**-4,2**
Total Ciencias Sociales y Humanidades	**25.338**	**27.060**	**28.475**	**24.408**	**-14,3**
Ciencias sociales y Humanidades	12.221	12.983	15.571	13.755	-11,7
Derecho y ciencias económicas	2.595	1.982	2.310	3.565	54,3
Religión	10.521	12.095	10.594	7.088	-33,1
Libros prácticos	**17.329**	**16.644**	**13.823**	**18.264**	**32,1**
Divulgación general	**14.180**	**11.179**	**14.036**	**14.066**	**0,2**
Diccionarios y enciclopedias	**4.628**	**3.057**	**2.199**	**1.371**	**-37,6**
Cómics	**13.970**	**15.818**	**14.439**	**12.491**	**-13,5**
Otros	**3.581**	**2.560**	**2.945**	**1.763**	**-40,1**

PRINCIPALES RESULTADOS

PRODUCCIÓN EDITORIAL – TIRADA MEDIA POR MATERIAS

	2013	2014	2015	**2016**	% Variación 2016/2015
TOTAL	**3.223**	**2.886**	**2.810**	**2.749**	**-2,1**
Literatura	**3.810**	**3.111**	**2.818**	**2.965**	**5,2**
Novela	4.485	3.721	3.249	3.437	5,8
Poesía, teatro	1.519	1.115	1.326	1.279	-3,5
Otros literatura	1.903	1.457	1.492	1.413	-5,2
Infantil y juvenil	**4.178**	**4.106**	**4.044**	**4.214**	**4,2**
Texto no universitario	**3.351**	**2.726**	**2.833**	**2.788**	**-1,6**
Educación infantil	4.848	3.143	2.815	3.146	11,8
Educación primaria	3.424	3.325	3.399	3.178	-6,5
E.S.O.	2.344	2.036	2.458	2.314	-5,9
Bachillerato	2.570	1.776	2.586	2.547	-1,5
F.P.	2.209	2.048	2.203	2.058	-6,6
Libros y materiales complementarios	3.086	2.063	2.046	2.366	15,7
Científico técnico y universitario	**1.538**	**1.348**	**1.280**	**1.276**	**-0,3**
Total Ciencias Sociales y Humanidades	**1.932**	**1.938**	**1.876**	**1.530**	**-18,4**
Ciencias sociales y Humanidades	1.654	1.690	1.746	1.452	-16,9
Derecho y ciencias económicas	747	567	703	909	29,3
Religión	4.665	4.341	3.557	2.771	-22,1
Libros prácticos	**3.311**	**3.072**	**2.788**	**3.266**	**17,2**
Divulgación general	**2.862**	**2.435**	**2.617**	**2.421**	**-7,5**
Diccionarios y enciclopedias	**7.095**	**6.247**	**5.241**	**3.031**	**-42,2**
Cómics	**5.708**	**6.204**	**5.208**	**4.829**	**-7,3**
Otros	**1.321**	**1.068**	**2.031**	**1.315**	**-35,2**

PRINCIPALES RESULTADOS

PRODUCCIÓN EDITORIAL – NOVELA

TÍTULOS EDITADOS	2013	2014	2015	**2016**	% Variación 2016/2015
Novela	**9.773**	**10.039**	**10.917**	**11.317**	**3,7**
Clásica	1.717	1.835	1.864	1.890	1,4
Contemporánea	4.858	4.948	5.366	5.396	0,6
Policíaca, de espionaje	961	998	1.069	1.051	-1,7
Romántica	1.233	1.224	1.694	1.895	11,8
Ciencia ficción, terror	442	476	443	510	15,1
Erótica	104	46	81	49	-39,5
De humor	101	107	139	193	38,6
Otras	357	404	261	335	28,3

EJEMPLARES EDITADOS (X1.000)	2013	2014	2015	**2016**	% Variación 2016/2015
Novela	**43.838**	**37.355**	**35.466**	**38.899**	**9,7**
Clásica	5.055	4.730	4.227	4.991	18,1
Contemporánea	19.888	15.646	20.120	20.457	1,7
Policíaca, de espionaje	4.336	4.334	3.753	4.256	13,4
Romántica	10.000	9.444	3.982	6.076	52,6
Ciencia ficción, terror	1.330	1.300	1.349	1.465	8,6
Erótica	1.579	292	1.226	233	-81,0
De humor	337	429	423	545	28,9
Otras	1.312	1.180	387	876	126,5

TIRADA MEDIA	2013	2014	2015	**2016**	% Variación 2016/2015
Novela	**4.485**	**3.721**	**3.249**	**3.437**	**5,8**
Clásica	2.944	2.578	2.267	2.641	16,5
Contemporánea	4.094	3.162	3.749	3.791	1,1
Policíaca, de espionaje	4.511	4.343	3.511	4.050	15,4
Romántica	8.110	7.713	2.350	3.207	36,5
Ciencia ficción, terror	3.009	2.732	3.047	2.875	-5,6
Erótica	15.206	6.411	15.214	4.789	-68,5
De humor	3.324	3.990	3.041	2.827	-7,0
Otras	3.674	2.918	1.482	2.615	76,5

PRINCIPALES RESULTADOS

PRODUCCIÓN EDITORIAL – LENGUAS DE EDICIÓN

TÍTULOS EDITADOS	2012		2013		2014		2015		**2016**		% Variación 2016/2015
Total	**79.175**		**76.434**		**78.508**		**80.181**		**81.496**		**1,6**
Castellano	61.664	76,5%	58.612	76,7%	59.041	75,2%	59.920	74,7%	**61.477**	**75,4%**	2,6
Catalán	9.937	12,6%	10.268	13,4%	10.850	13,8%	11.480	14,3%	**11.188**	**13,7%**	-2,5
Euskera	1.525	2,1%	1.562	2,0%	1.696	2,2%	1.798	2,2%	**1.790**	**2,2%**	-0,4
Gallego	1.848	2,3%	1.747	2,3%	1.881	2,4%	1.785	2,2%	**1.859**	**2,3%**	4,1
Otras	4.202	6,6%	4.246	5,6%	5.040	6,4%	5.198	6,5%	**5.181**	**6,4%**	-0,3

En el año 2016 se observa un **ligero aumento en la producción editorial (1,6% respecto al 2015).**
Teniendo en cuenta la lengua de edición, respecto del ejercicio anterior **la producción de títulos en castellano aumenta un 2,6% y en gallego un 4,1%.** Por el contrario, **disminuye el número de títulos editados en catalán (2,5%) y en Euskera (0,4%).**

PRINCIPALES RESULTADOS

FACTURACIÓN

EVOLUCIÓN

Cifras de facturación de Comercio Interior en la última década 2006/2016 (millones de €)

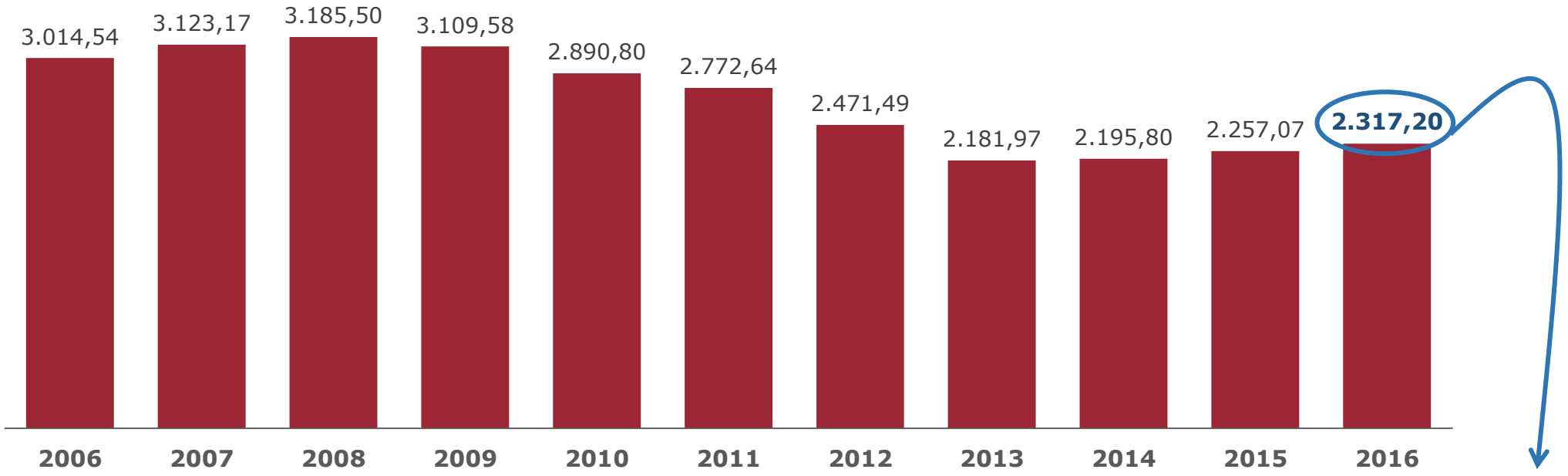

Δ 2016 = 2,7%

PRINCIPALES RESULTADOS

FACTURACIÓN - EVOLUCIÓN

EVOLUCIÓN

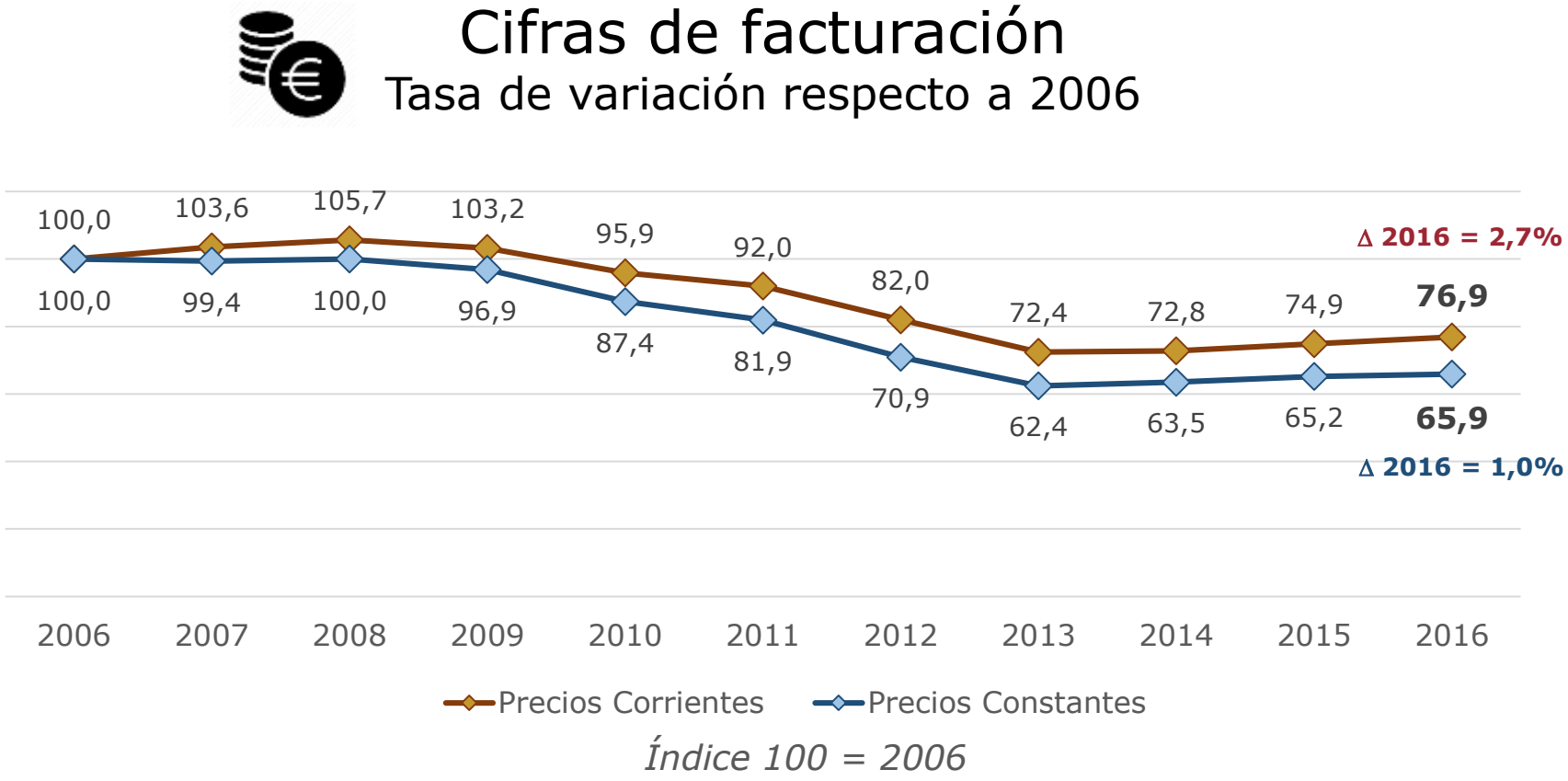

A **precios corrientes**, la facturación **ha disminuido un 23,1% en los últimos 10 años**. Por el contrario, se observa un aumento del 2,7% respecto al 2015. **A precios constantes, la facturación ha bajado un 34,1% desde 2006 y se mantiene estable respecto al año anterior (1,0%).**

PRINCIPALES RESULTADOS

FACTURACIÓN - EVOLUCIÓN

EVOLUCIÓN

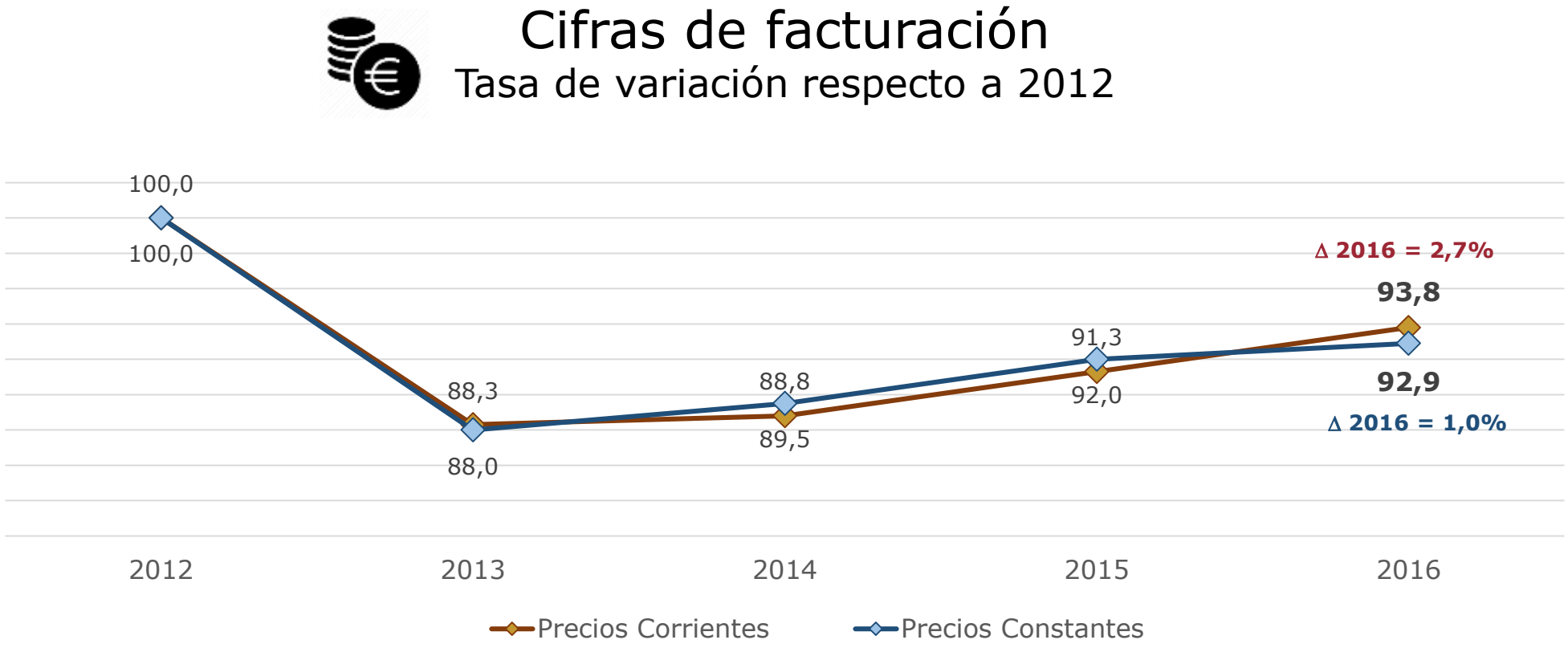

Índice 100 = 2012

La evolución de la facturación **a precios corrientes ha disminuido un 6,2% en los últimos 5 años** pero **aumenta un 2,7% respecto del año anterior**. **A precios constantes**, la facturación **ha bajado un 7,1% desde 2012 y se mantiene respecto al ejercicio anterior.**

PRINCIPALES RESULTADOS

FACTURACIÓN – CUOTA DE MERCADO

Por tamaño

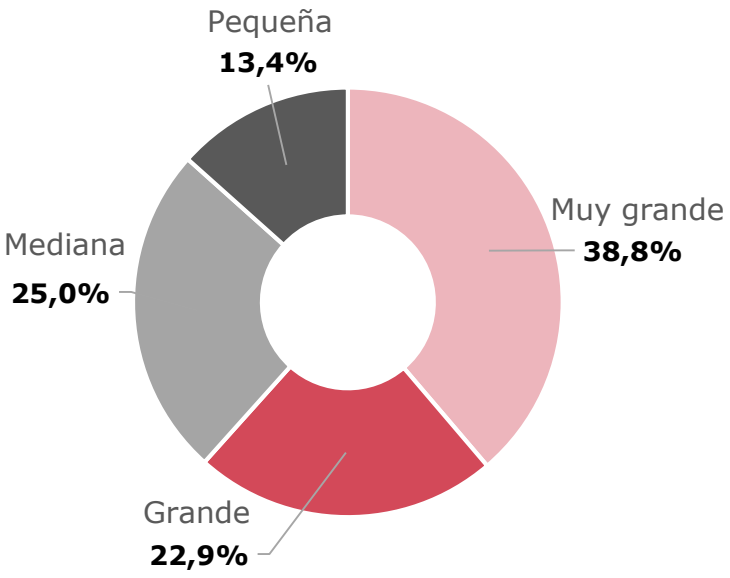

Las editoriales muy grandes y grandes, han facturado el 61,7% del total de la facturación del 2016.

Por gremio

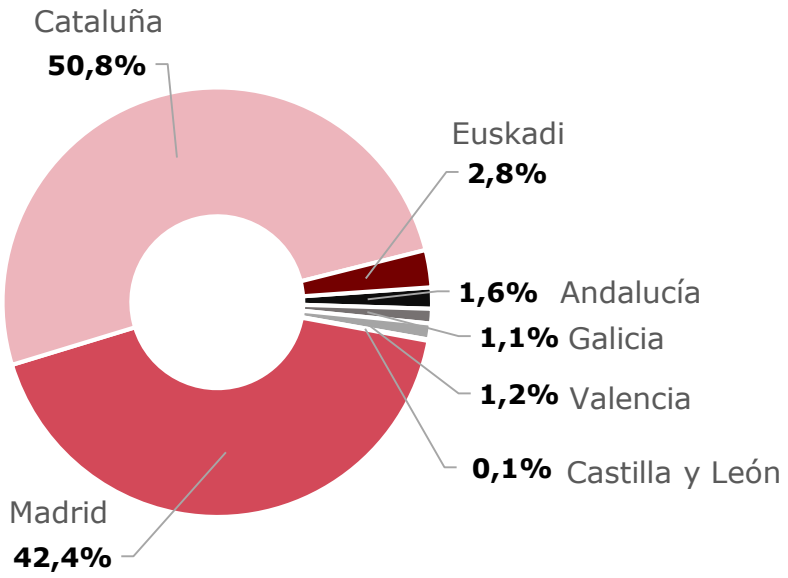

Las editoriales de Madrid y Cataluña representan el 93,1% del total de la facturación de 2016.

PRINCIPALES RESULTADOS

FACTURACIÓN POR MATERIAS

	2013		2014		2015		**2016**		% Variación
	Mills. €	%	Mills. €	%	Mills. €	%	Mills. €	%	2016/2015
Total	**2.181,97**	**21,5**	**2.195,80**	**100,0**	**2.257,07**	**100,0**	**2.317,20**	**100,0**	**2,7**
Literatura	**468,81**	**21,5**	**447,10**	**20,4**	**441,00**	**19,5**	**447,34**	**19,3**	**1,4**
Novela	426,27	19,5	366,96	16,7	399,43	17,7	404,80	17,5	1,3
Clásica	36,58	1,7	33,93	1,5	37,85	1,7	37,91	1,6	0,2
Contemporánea	218,66	10,0	217,84	9,9	232,38	10,3	244,14	10,5	5,1
Policíaca, de espionaje	40,74	1,9	35,49	1,6	54,87	2,4	51,86	2,2	-5,5
Romántica	48,22	2,2	31,82	1,4	25,53	1,1	29,68	1,3	16,2
Ciencia ficción, terror	15,43	0,7	12,44	0,6	13,15	0,6	13,40	0,6	1,9
Erótica	51,83	2,4	11,28	0,5	25,41	1,1	15,38	0,7	-39,5
De humor	3,67	0,2	7,43	0,3	6,75	0,3	7,16	0,3	6,1
Otras	11,15	0,5	16,72	0,8	3,48	0,2	5,27	0,2	51,3
Poesía, teatro	8,07	0,4	6,48	0,3	6,65	0,3	6,93	0,3	4,3
Otros literatura	34,47	1,6	73,67	3,4	34,93	1,5	35,61	1,5	2,0
Infantil y juvenil	**267,28**	**12,2**	**275,19**	**12,5**	**258,82**	**11,5**	**277,20**	**12,0**	**7,1**
Texto no universitario	**726,29**	**33,3**	**748,64**	**34,1**	**830,31**	**36,8**	**856,04**	**36,9**	**3,1**
Educación infantil	128,03	5,9	122,73	5,6	110,93	4,9	114,37	4,9	3,1
Educación primaria	301,67	13,8	323,61	14,7	362,99	16,1	376,60	16,3	3,7
E.S.O.	161,64	7,4	158,02	7,2	191,97	8,5	200,05	8,6	4,2
Bachillerato	54,84	2,5	55,73	2,5	70,44	3,1	71,31	3,1	1,2
F.P.	15,47	0,7	18,04	0,8	18,56	0,8	18,22	0,8	-1,8
Libros y materiales complementarios	64,64	3,0	70,51	3,2	75,42	3,3	75,50	3,3	0,1
Científico técnico y universitario	**70,06**	**3,2**	**81,80**	**3,7**	**95,34**	**4,2**	**103,01**	**4,4**	**8,0**
Total Ciencias Sociales y Humanidades	**230,33**	**10,6**	**236,63**	**10,8**	**237,51**	**10,5**	**260,33**	**11,2**	**9,6**
Ciencias sociales y Humanidades	92,97	4,3	96,54	4,4	105,26	4,7	104,04	4,5	-1,2
Derecho y ciencias económicas	115,59	5,3	110,71	5,0	98,07	4,3	123,19	5,3	25,6
Religión	21,78	1,0	29,38	1,3	34,18	1,5	33,10	1,4	-3,2
Libros prácticos	**141,78**	**6,5**	**146,35**	**6,7**	**133,50**	**5,9**	**119,05**	**5,1**	**-10,8**
Divulgación general	**149,19**	**6,8**	**136,01**	**6,2**	**134,72**	**6,0**	**135,53**	**5,8**	**0,6**
Diccionarios y enciclopedias	**45,61**	**2,1**	**40,79**	**1,9**	**40,92**	**1,8**	**40,65**	**1,8**	**-0,7**
Cómics	**53,54**	**2,5**	**58,80**	**2,7**	**60,68**	**2,7**	**60,23**	**2,6**	**-0,7**
Otros	**29,09**	**1,3**	**24,48**	**1,1**	**24,28**	**1,1**	**17,82**	**0,8**	**-26,6**

PRINCIPALES RESULTADOS

FACTURACIÓN POR MATERIAS (EN MILLONES DE EUROS)

EVOLUCIÓN

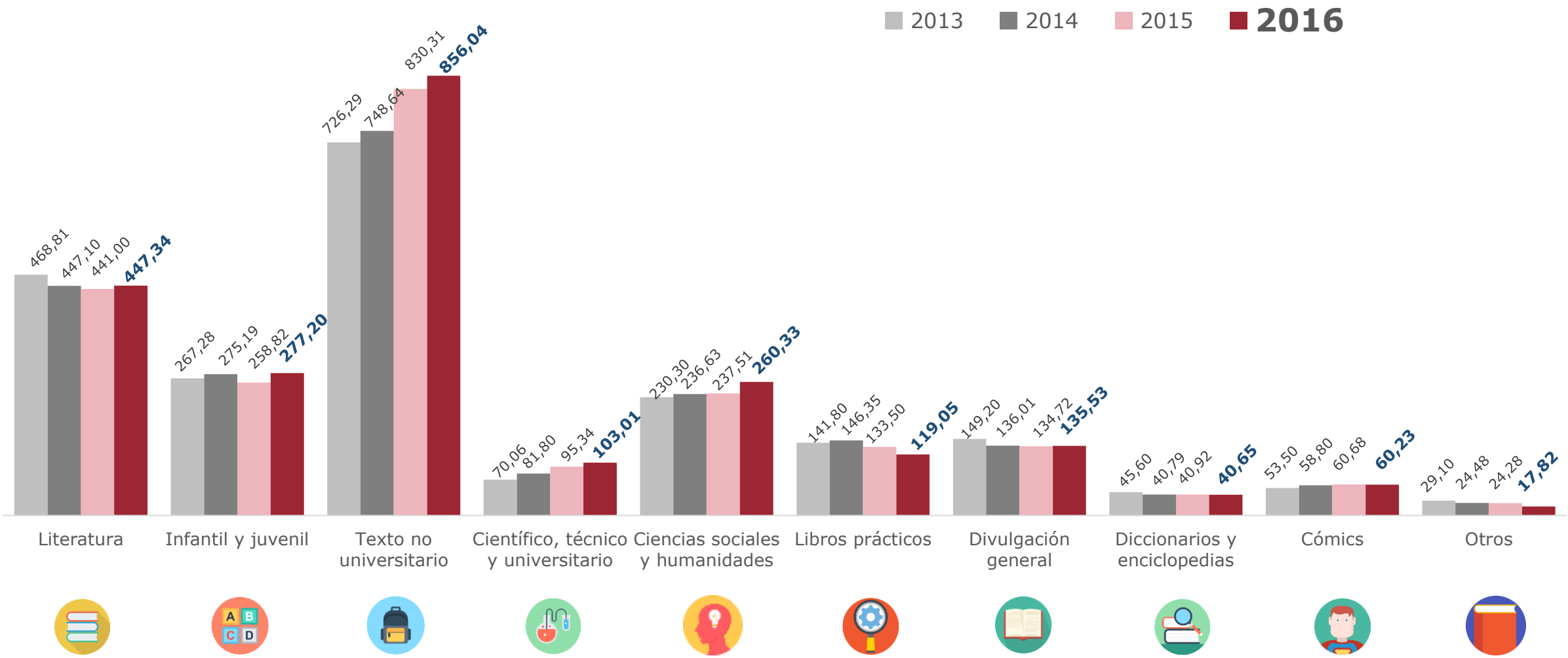

PRINCIPALES RESULTADOS

FACTURACIÓN POR MATERIAS (EVOLUCIÓN 2012 - 2016)

Literatura

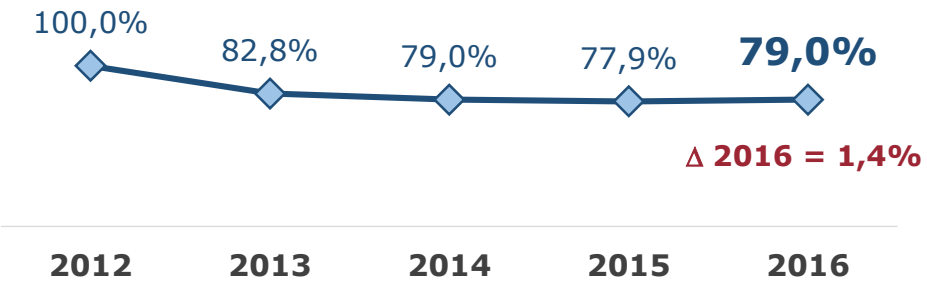

Con la venta de literatura se ha obtenido una cifra de facturación de 447,34 millones de euros y una cuota del 19,3% sobre la facturación total.
Las ventas han disminuido un 21,0% desde el 2012, sin embargo aumentan un 1,4% respecto del 2015.

Infantil y Juvenil

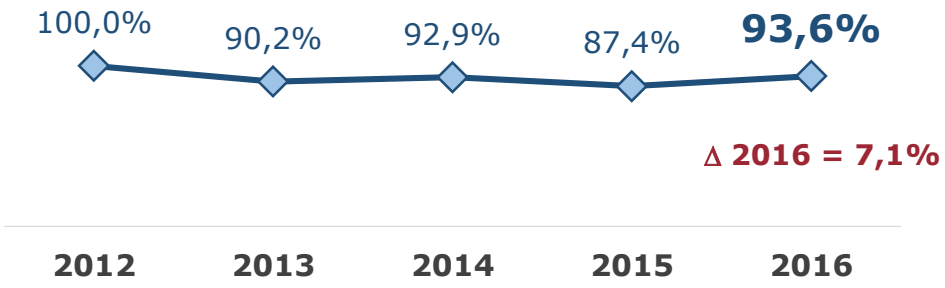

Los libros de las materias infantil y juvenil, han facturado 277,20 millones de euros en el 2016.
Esta cifra ha disminuido un 6,4% desde el 2012.
Respecto del año 2015, la facturación aumenta un 7,1%

PRINCIPALES RESULTADOS

FACTURACIÓN POR MATERIAS (EVOLUCIÓN 2012 - 2016)

Texto no universitario

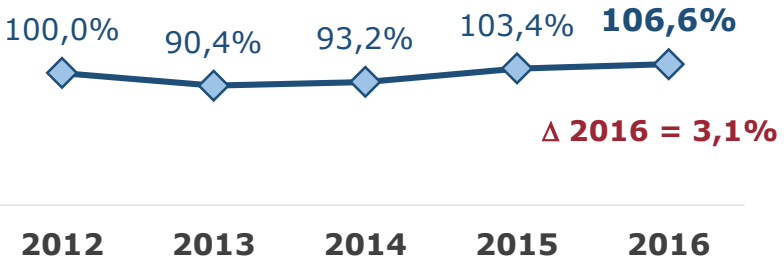

Se han facturado 856,04 millones de euros por la venta de libros de texto.
En los últimos 5 años esta cifra ha aumentado un 6,6% y un 3,1% respecto al año anterior.

Científico-Técnico y universitario

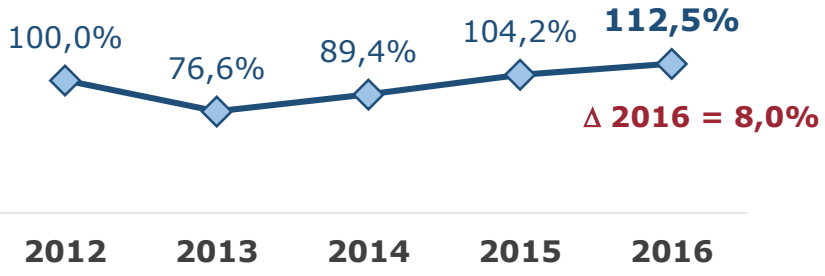

La facturación de los libros Científico-Técnico y universitario en 2016 ha sido de 103,01 millones de euros.
En los últimos 5 años esta cifra ha aumentado un 12,5% y respecto del ejercicio anterior aumenta un 8,0%.

Ciencias Sociales y Humanidades

(Derecho y Religión incluidas)

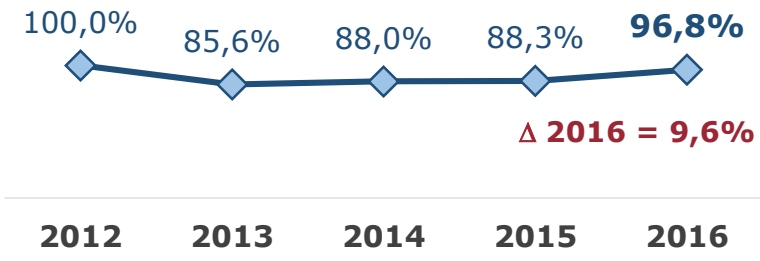

Los libros de las materias Ciencias Sociales y Humanidades, han facturado 260,33 millones de euros en el 2016.
Las ventas de estas materias aumenta un 9,6% respecto del ejercicio anterior y disminuye un 3,2% desde el 2012.

PRINCIPALES RESULTADOS

FACTURACIÓN POR MATERIAS (EVOLUCIÓN 2012 - 2016)

Libros prácticos

La facturación de libros prácticos ha disminuido un 15,1% desde 2012 y un 10,8% respecto al ejercicio anterior.

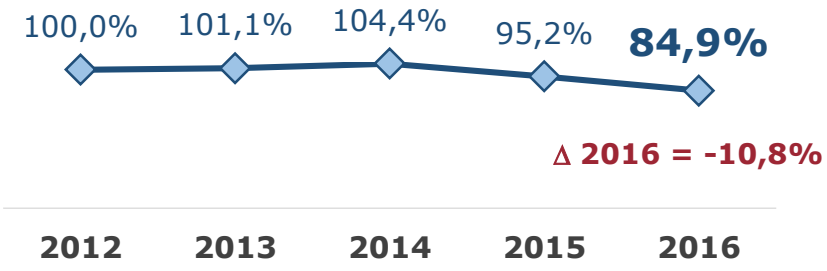

Diccionarios y Enciclopedias

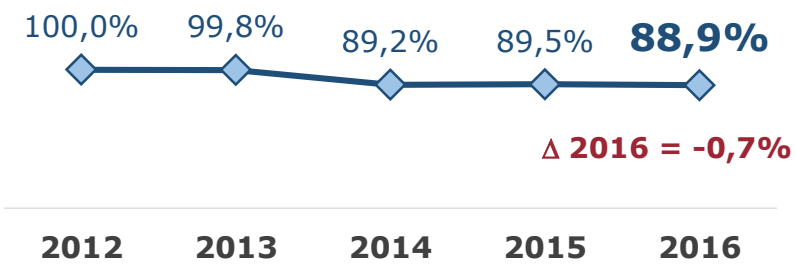

La facturación de diccionarios y enciclopedias en 2016 se mantiene respecto al ejercicio anterior y baja un 11,1% respecto del 2012.

Divulgación general

Con la venta de libros de divulgación general la facturación se mantiene respecto al ejercicio 2015 y disminuye un 16,4% desde 2012.

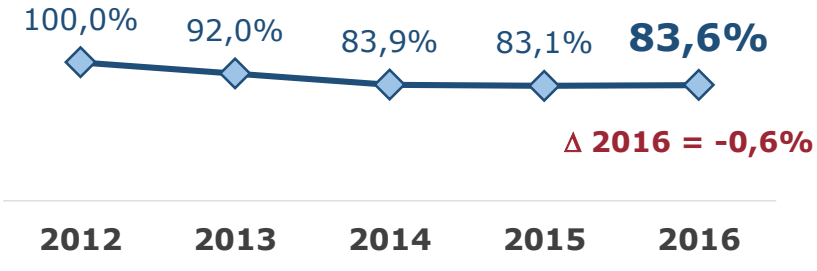

Cómics

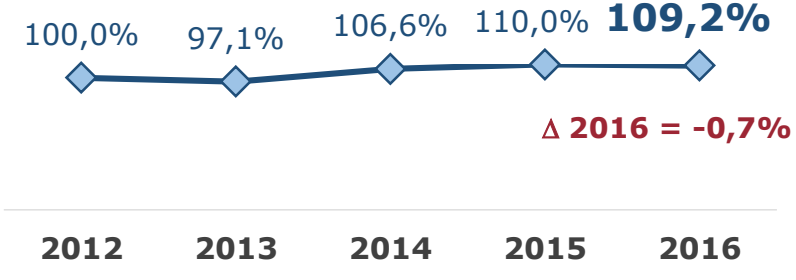

La facturación de la venta de cómics aumenta en un 9,2% desde el 2012 y se mantiene constante respecto al ejercicio anterior.

PRINCIPALES RESULTADOS

PRECIO MEDIO DE LOS LIBROS

A partir de:

La CIFRA DE FACTURACIÓN: **2.317,20 millones de euros**

y del Nº EJEMPLARES VENDIDOS: **157,23 millones**

Se obtiene:

Un precio medio por ejemplar de: **14,74 euros**

PRINCIPALES RESULTADOS

PRECIO MEDIO DE LOS LIBROS POR MATERIAS

	Facturación (millones de €)	Ejemplares vendidos (miles de ejemplares)	Precio medio
Total	**2.317,20**	**157.232,68**	**14,74**
Literatura	447,34	37.473,33	11,94
Infantil y juvenil	277,20	26.473,01	10,47
Texto no universitario	856,04	44.143,44	19,39
Científico Técnico / Universitario	103,01	4.357,55	23,64
Total C. Sociales y Humanidades	260,33	15.501,29	16,79
Libros prácticos	119,05	8.834,38	13,48
Divulgación general	135,53	9.936,96	13,64
Diccionarios / Enciclopedias	40,65	1.607,93	25,28
Cómics	60,23	8.102,26	7,43
Otros	17,82	802,55	22,20

PRINCIPALES RESULTADOS

PRECIO MEDIO DE LOS LIBROS POR MATERIAS

EVOLUCIÓN

	2011	2012	2013	2014	2015	**2016**	Dif. 2016-2015
Global (€)	**13,87**	**14,52**	**14,18**	**14,29**	**14,52**	**14,74**	**0,22**
Literatura	11,44	12,2	12,27	12,10	12,66	**11,94**	-0,72
Infantil / juvenil	9,14	10,09	9,49	9,45	9,74	**10,47**	0,73
Texto no universitario	17,54	18,02	18,54	18,72	18,05	**19,39**	1,34
Universitario Científico / Técnico	19,37	24,31	22,18	23,75	22,23	**23,64**	1,41
Total C. Sociales y Humanidades	21,35	21,2	18,14	17,86	16,57	**16,79**	0,22
Ciencias Sociales y Humanidades	14,27	14,79	13,15	13,01	13,93	**12,31**	-1,62
Derecho y Ciencias Económicas	55,93	61,85	45,70	46,90	41,86	**43,48**	1,62
Religión	12,07	8,68	7,03	8,47	7,72	**7,86**	0,14
Libros prácticos	11,48	11,93	12,21	12,79	14,38	**13,48**	-0,90
Divulgación general	14,82	14,94	14,12	13,77	14,70	**13,64**	-1,06
Diccionarios / Enciclopedias	33,25	27,36	25,93	28,50	26,50	**25,28**	-1,22
Cómics	7,85	7,3	7,66	8,35	7,23	**7,43**	0,20
Otras	20,25	26,1	19,31	22,64	23,22	**22,20**	-1,02

PRINCIPALES RESULTADOS

PRECIO MEDIO DE LOS LIBROS POR MATERIAS

	Facturación 2016 (millones de €)	Ejemplares vendidos 2016 (miles de ejemplares)	**Precio Medio 2016**	Precio Medio 2015	Dif. 2016-2015
Total Texto no universitario	**856,04**	**44.143,44**	**19,39**	**18,05**	**1,34**
Educación infantil	114,37	5.513,53	**20,74**	20,87	-0,13
Educación primaria	376,60	20.185,14	**18,66**	17,63	1,03
Educación secundaria	200,05	8.500,63	**23,53**	22,41	1,12
Bachillerato	71,31	3.654,94	**19,51**	18,75	0,76
FP	18,22	832,63	**21,88**	19,94	1,94
Libros y materiales complementarios	75,50	5.456,57	**13,84**	11,04	2,80
Total Ciencias Sociales y Humanidades	**260,33**	**15.501,29**	**16,79**	**16,57**	**0,22**
Ciencias Sociales y Humanidades	104,04	8.454,82	**12,31**	13,93	-1,62
Derecho y ciencias económicas	123,19	2.833,35	**43,48**	41,86	1,62
Religión	33,10	4.213,12	**7,86**	7,72	0,14

PRINCIPALES RESULTADOS

FACTURACIÓN POR CANALES DE COMERCIALIZACIÓN

EVOLUCIÓN

	2011	2012	2013	2014	2015	**2016**	% Variación 2016/2015
TOTAL FACTURACIÓN (millones de €)	**2.772,64**	**2.471,48**	**2.181,97**	**2.195,80**	**2.257,07**	**2.317,20**	**2,7**
Librerías	1.028,73	899,74	773,10	746,92	788,37	**810,86**	2,9
Cadenas de librerías (1)	468,82	412,95	345,58	370,95	398,88	**410,75**	3,0
Hipermercados (2)	266,96	240,91	203,24	188,46	182,91	**188,90**	3,3
Quioscos	125,99	100,32	78,99	81,98	80,01	**80,26**	0,3
Empresas e Instituciones (3)	376,82	345,35	337,13	335,14	340,66	**347,95**	2,1
Bibliotecas	18,69	10,71	10,32	11,67	10,85	**10,90**	0,5
Venta a crédito	87,29	79,30	74,86	78,62	75,78	**77,84**	2,7
Venta telefónica	44,26	47,18	33,81	35,11	35,87	**36,85**	2,7
Correo	20,38	16,83	13,68	16,59	17,13	**16,60**	-3,1
Clubs del libro	79,52	72,87	61,18	48,23	44,75	**45,97**	2,7
Internet	20,23	20,24	17,22	19,81	20,27	**22,00**	8,5
Suscripciones	77,06	70,96	72,60	68,83	65,32	**68,11**	4,3
Otros canales	85,30	79,86	79,99	83,47	80,82	**83,02**	2,7
Canales para libro digital (4)	72,58	74,25	80,27	110,02	115,44	**117,19**	1,5

En el desglose de las ventas a los distintos canales: El Corte Inglés, FNAC, Casa del Libro, VIPS y similares se incluyen dentro de las cadenas de librerías (1), mientras que Alcampo, Carrefour y afines se consideran como hipermercados (2). Dentro de la venta a empresas e instituciones (3) se incluyen las ventas de libros de texto a colegios. (4) Se recoge esta información desde de 2011.

PRINCIPALES RESULTADOS

FACTURACIÓN POR CANALES

EVOLUCIÓN

VENTA A CANALES MINORISTAS

Librerías

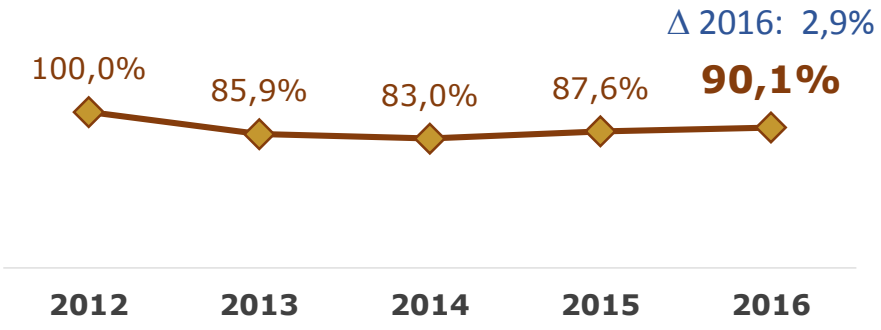

Cadenas de librerías

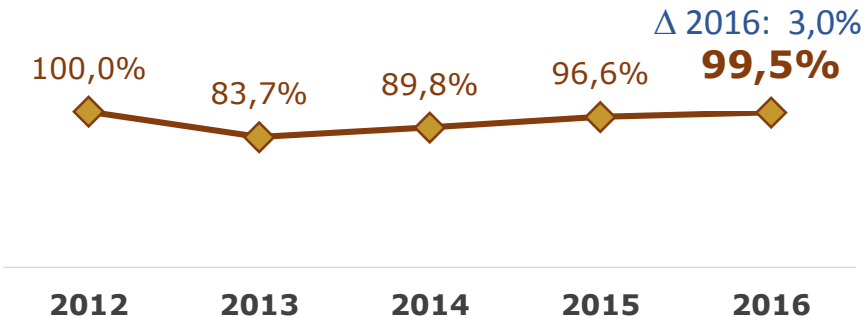

Hipermercados

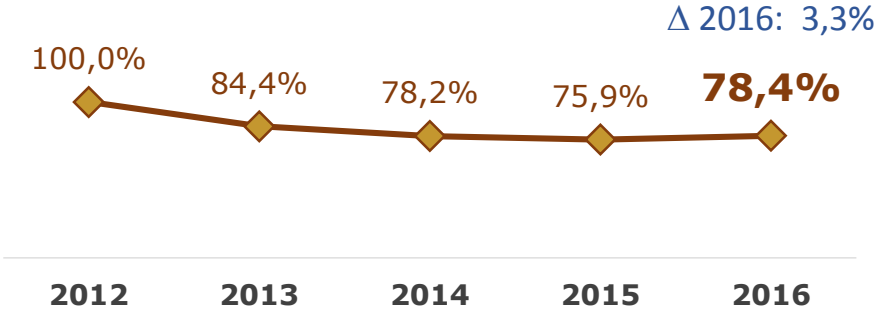

Quioscos

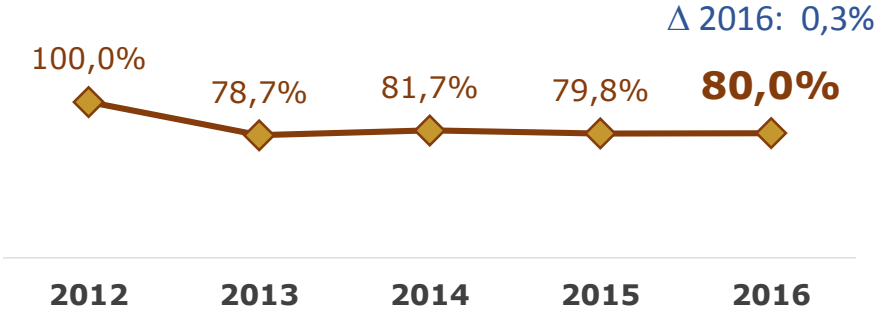

PRINCIPALES RESULTADOS

FACTURACIÓN POR CANALES

EVOLUCIÓN

VENTA A CANALES MINORISTAS

Librerías + Cadena de librerías + Hipermercados

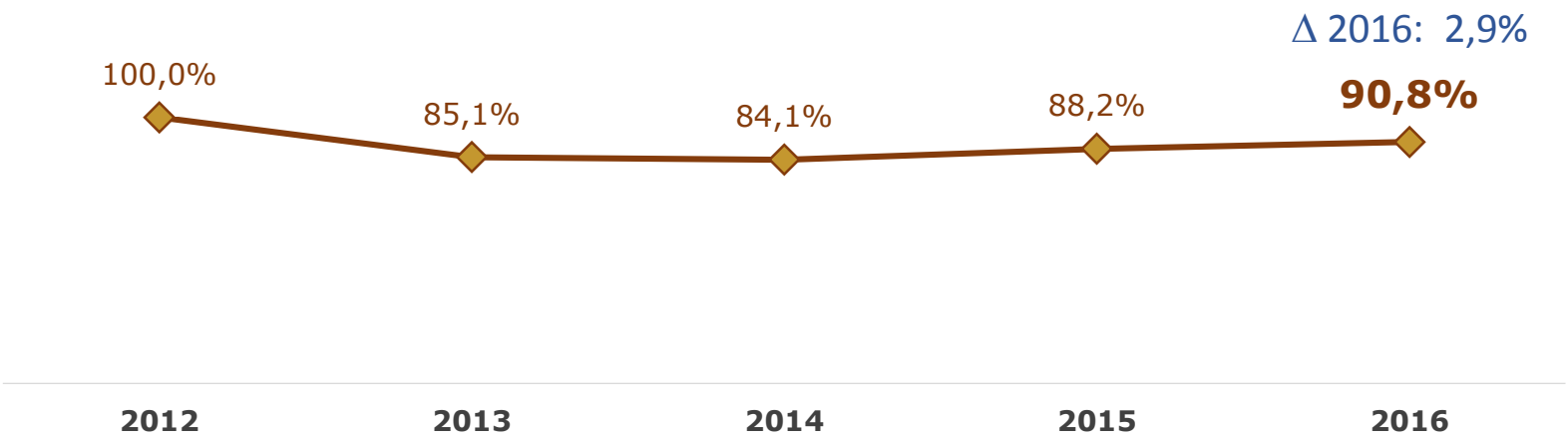

En los últimos 5 años, el canal minorista ha disminuido su facturación un 9,2%. Sin embargo, aumenta un 2,9% respecto a 2015.

PRINCIPALES RESULTADOS

FACTURACIÓN POR CANALES

EVOLUCIÓN

VENTAS DIRECTAS

Venta a crédito + teléfono

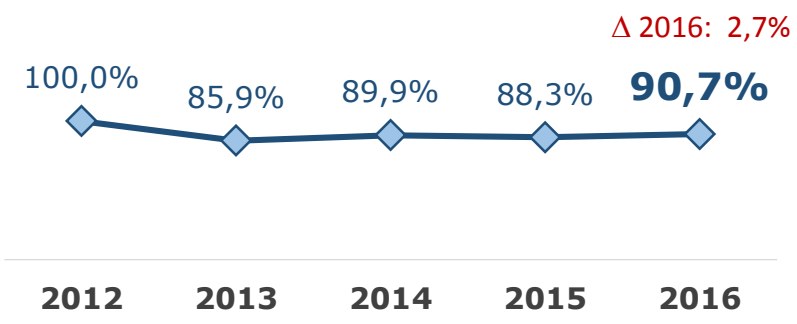

Correo

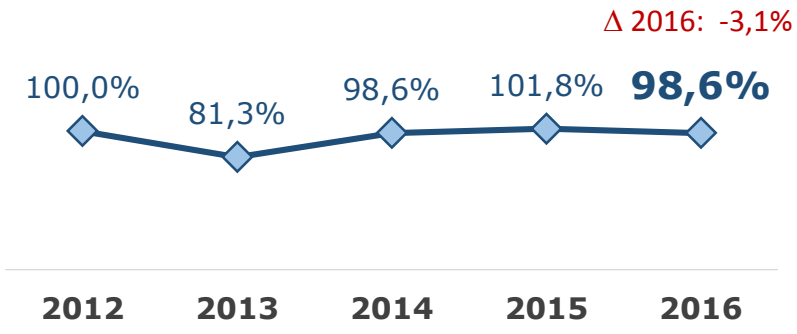

Clubs del libro

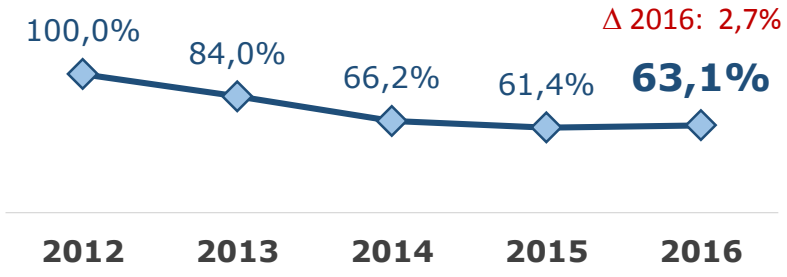

PRINCIPALES RESULTADOS

FACTURACIÓN POR CANALES

EVOLUCIÓN

VENTAS AL CONSUMIDOR FINAL

Consumidor final*

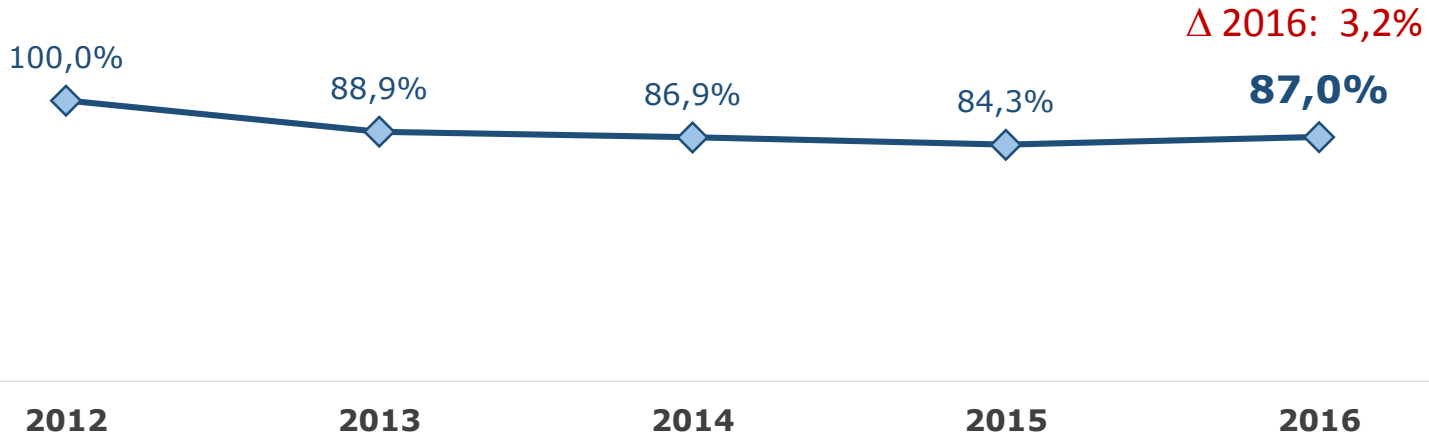

Las ventas a través de canales directos han descendido un 13% desde el 2012 y un aumento del 3,2% en el último año.

(*) Compuesto por: venta a crédito, correo, clubs, Internet, suscripciones y venta telefónica

PRINCIPALES RESULTADOS

FACTURACIÓN POR CANALES

EVOLUCIÓN

CANALES PARA EL LIBRO DIGITAL EN LOS ÚLTIMOS 5 AÑOS

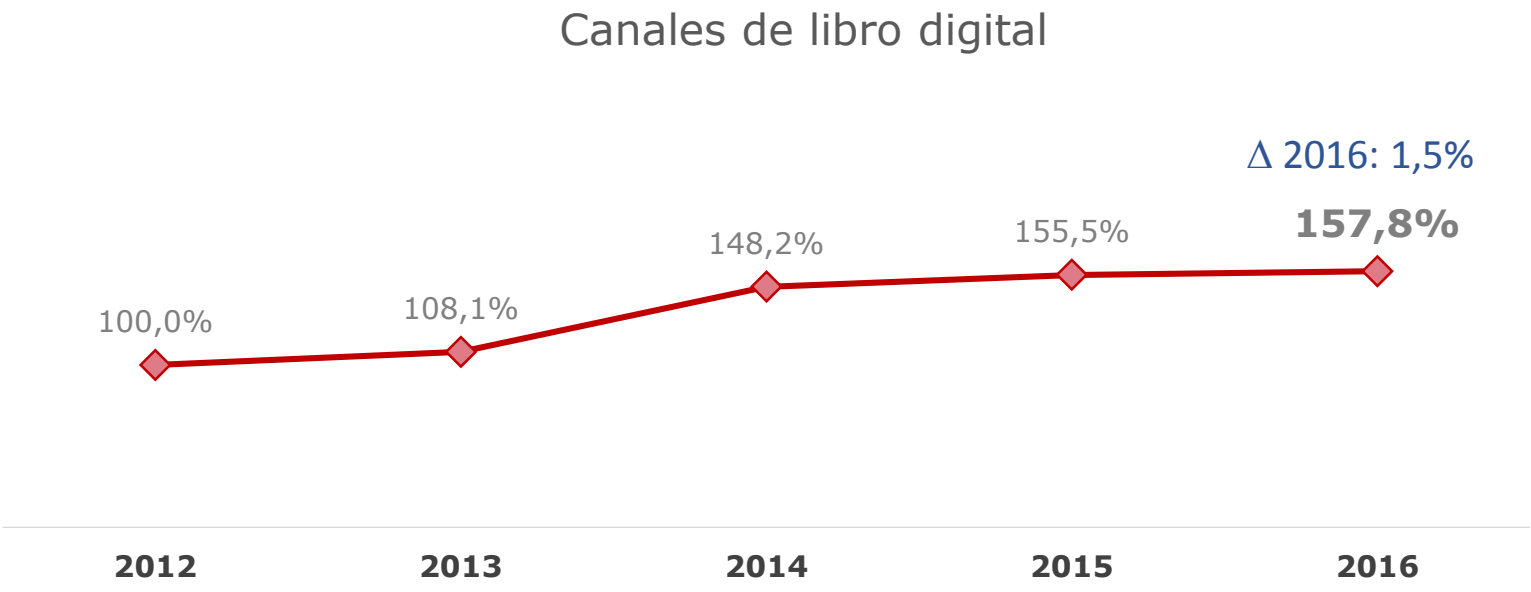

Las ventas a través de canales específicos para el libro digital siguen en aumento, aunque en los últimos tres años las cifras parecen haberse estabilizado. La facturación se ha incrementado un 1,5% en el último año y un 57,8% desde el 2012.

PRINCIPALES RESULTADOS

LIBROS DE BOLSILLO

- En 2016, se han editado en formato de bolsillo:

  - **4.471 títulos**
  - **19,1 millones de ejemplares**
  - **4.281 ejemplares por título de tirada media.**

- Se han **facturado 90,79 millones de euros** con la edición de libros de bolsillo, que supone un descenso del 4,0% respecto a la obtenida el ejercicio anterior.

- Se han **vendido 11.503.398 ejemplares** en este formato, un 5,6% menos que en 2015.

- El **precio medio obtenido** para los libros en este formato en 2016 ha sido **de 7,89€**

- **Los libros en formato de bolsillo suponen:**

  ✓ El **5,6%** de los **títulos editados**
  ✓ El **8,5%** de los **ejemplares editados**
  ✓ El **4,0%** de la **facturación en comercio interior**
  ✓ El **7,4%** de los **ejemplares vendidos**

PRINCIPALES RESULTADOS

LIBROS DE BOLSILLO

EVOLUCIÓN

	2011	2012	2013	2014	2015	**2016**	% Variación 2016/2015
Títulos editados	5.376	4.806	4.099	3.615	4.211	**4.471**	6,2
Ejemplares editados (miles)	35.717	30.257	21.756	19.219	17.127	**19.141**	11,8
Tirada media	6.643	6.296	5.308	5.317	4.067	**4.281**	5,3
Ejemplares vendidos (millones)	25,7	19,5	15,6	14,4	12,2	**11,5**	-5,6
Facturación (millones)	185,13	142,08	117,28	103,87	94,57	**90,79**	-4,0
Precio medio	7,21	7,29	7,51	7,22	7,76	**7,89**	1,7

PRINCIPALES RESULTADOS

DERECHOS DE AUTOR

EVOLUCIÓN

MILLONES DE EUROS	2011	2012	2013	2014	2015	**2016**
Pagos por derechos de autor	**193,1**	**179,9**	**164,6**	**198,8**	**210,3**	**213,7**
Pagos en concepto de derechos de autor	183,8	170,7	158,7	183,0	193,3	**196,2**
Pagos por compra de otros derechos	3,5	3,3	2,0	11,4	11,4	**11,0**
Pagos por derechos de traductor	5,8	5,9	4,0	4,4	5,7	**6,5**
Ingresos por venta de derechos de autor	**76,5**	**71,4**	**34,9**	**38,4**	**22,5**	**22,1**
Ingresos percibidos por venta de derechos gestionados por la editorial	51,6	44,5	20,4	15,1	10,1	**11,0**
Ingresos percibidos por venta de derechos propios	24,9	27	14,5	23,3	12,4	**11,1**

Durante el 2016 las editoriales agremiadas han pagado un total de 196 millones de euros en concepto de derechos de autor, 6,5 millones en pagos por derechos de traducción y 11 millones por la compra de otros derechos. La suma por la venta de derechos de autor en España asciende a 22,1 millones de euros. 11 millones corresponden a derechos gestionados por la editorial y el resto por la venta de derechos propios.

CONECTA.

LECTURA EN SOPORTE DIGITAL

EDICIÓN DIGITAL

PRINCIPALES MAGNITUDES

EVOLUCIÓN

	2013	2014	2015	**2016**	% Variación 2016/2015
Número de títulos editados en formato digital	38.621	39.982	44.209	**45.658**	3,3
Número de títulos comercializados en formato digital	122.280	167.901	170.726	**174.266**	2,1
Facturación por venta de libros en formato digital (miles €)	80.266	110.022	115.442	**117.192**	1,5
Ejemplares vendidos en formato digital (millones de ejemplares)**	-	11,2	12,7	**12,3**	-2,8
Precio medio del libro en formato digital (€)**	-	9,8	9,1	**9,5**	4,4

** Se recoge la información sobre ejemplares vendidos en formato digital desde 2013

Se contemplan sólo aquella editoriales que han realizado alguna acción en el mundo digital (digitalización o transformación de formatos, comercialización de obras en formato digital, etc.) en el 2016.

EDICIÓN DIGITAL

FORMATO DIGITAL

EVOLUCIÓN

Respuesta múltiple

FORMATO DE LAS OBRAS DIGITALES*	2013	2014	2015	**2016**	% Variación 2016/2015
PDF	43,7%	41,3%	40,1%	**40,9%**	2,0%
ePUB	51,7%	53,4%	49,1%	**47,8%**	-2,6%
MobiPocket genérico	1,7%	0,7%	0,8%	**0,7%**	-13,8%
MobiPocket Kindle	4,6%	4,2%	6,0%	**5,0%**	-16,5%
Pizarra digital	1,4%	1,3%	0,6%	**1,0%**	66,7%
Otros (Html5, Flash, ...)*	51,6%	31,7%	19,5%	**20,1%**	3,1%

** Relacionado con el formato para visionado en streaming/online*

Se contemplan sólo aquella editoriales que han realizado alguna acción en el mundo digital (digitalización o transformación de formatos, comercialización de obras en formato digital, etc.) en el 2016.

EDICIÓN DIGITAL

FACTURACIÓN DIGITAL

EVOLUCIÓN

Cifra de facturación por libros editados en formato digital

FACTURACIÓN DIGITAL (X1.000)	2014 Mills. €	2014 %	2015 Mills. €	2015 %	**2016** Mills. €	**2016** %	% Variación 2016/2015
Total	**110.022**	**%**	**115.442**	**%**	**117.192**	**%**	
Literatura	18.655	17,0	20.403	17,7	**23.137**	**19,7**	**13,4**
Novela	17.114	15,6	18.919	16,4	**21.916**	**18,7**	**15,8**
Poesía, teatro	79	0,1	90	0,1	**52**	**0,0**	**-41,8**
Otros literatura	1.463	1,3	1.394	1,2	**1.169**	**1,0**	**-16,1**
Literatura Infantil y Juvenil	3.873	3,5	6.073	5,3	**5.682**	**4,8**	**-6,4**
Texto no universitario	24.614	22,4	27.170	23,5	**26.203**	**22,4**	**-3,6**
Científico técnico y universitario	3.509	3,2	4.467	3,9	**4.915**	**4,2**	**10,0**
Total Ciencias Sociales y Humanidades	48.676	44,2	52.252	45,3	**51.480**	**43,9**	**-1,5**
Ciencias sociales y Humanidades	2.308	2,1	2.783	2,4	**2.994**	**2,6**	**7,6**
Derecho y ciencias económicas	46.051	41,9	48.917	42,4	**47.972**	**40,9**	**-1,9**
Religión	317	0,3	553	0,5	**515**	**0,4**	**-6,8**
Libros prácticos	2.934	2,7	3.052	2,6	**2.673**	**2,3**	**-12,4**
Divulgación general	1.303	1,2	1.507	1,3	**1.676**	**1,4**	**11,2**
Diccionarios y enciclopedias	94	0,1	67	0,1	**133**	**0,1**	**99,6**
Cómics	109	0,1	126	0,1	**262**	**0,2**	**107,3**
Otros	485	0,4	326	0,3	**514**	**0,4**	**58,0**

EDICIÓN DIGITAL

CANAL DE VENTA

EVOLUCIÓN

Canales de distribución/venta por libros comercializados en formato digital

FACTURACIÓN DIGITAL (X1.000)	2014 Mills. €	2014 %	2015 Mills. €	2015 %	**2016 Mills. €**	**2016 %**
Total	**110.022**	**%**	**115.442**	**%**	**117.192**	**%**
Venta directa desde la web de la editorial	23.431	21,3	16.725	14,5	**17.467**	**15,1**
Venta a través de plataformas específicas de distribución digital (e-distribuidores)	80.168	72,9	90.584	78,5	**93.182**	**80,7**
Plataforma creada por la propia editorial	31.728	28,8	33.559	29,1	**33.186**	**28,7**
Plataforma conjunta con otras editoriales	6.830	6,2	4.375	3,8	**4.490**	**3,9**
Plataforma comercial genérica y otras plataformas	41.609	37,8	52.649	45,6	**55.505**	**48,1**
Amazon	12.383	11,3	24.705	21,4	**26.499**	**23,0**
Casa del libro	3.417	3,1	8.455	7,3	**8.704**	**7,5**
Google Play	2.565	2,3	3.948	3,4	**3.351**	**2,9**
App Store	4.123	3,7	6.165	5,3	**6.373**	**5,5**
Otras plataformas	19.122	17,4	9.377	8,1	**10.578**	**9,2**
Venta por medio de librerías	1.570	1,4	2.994	2,6	**1.114**	**1,0**
Otros canales	4.853	4,4	5.138	4,5	**5.429**	**4,7**

CONECTA

DATOS DE SÍNTESIS

DATOS DE SÍNTESIS

- Las 727 empresas editoriales asociadas a la Federación de Gremios de Editores de España han editado en 2016 un total de 81.496 títulos, que supone un incremento del 1,6% respecto a 2015. Se han publicado 224,08 millones de ejemplares, un 0,5% menos que el año anterior. La tirada media resultante es de 2.749 ejemplares de cada título, 60 ejemplares menos por título que en el ejercicio anterior.
- La facturación en 2016 por venta de libros en el mercado interior ha sido de 2.317,20 millones de euros, un 2,7% más que en 2015 en que fue de 2.257,07 millones de euros.
- Se han vendido un total de 157,23 millones de ejemplares, un 1,2% más que en el año previo.
- El precio medio de los libros para 2016 es de 14,74€, 0,22€ más que en el ejercicio anterior (14,52€).
- El incremento en la facturación total en 2016 es debido principalmente por el incremento en las materias de Infantil y Juvenil, Científico-Técnico y universitario y Ciencias Sociales y Humanidades, que suben un 7,1%, un 8,0% y un 9,6% respectivamente respecto del año anterior.

DATOS DE SÍNTESIS

- Observando las ventas de libros según los canales a través de los que se han producido por las editoriales agremiadas en 2016, las librerías y las cadenas de librerías se mantienen como los principales canales de ventas de libros, sumando entre ambas 1.221,61 millones de euros, el 52,7% del total de la facturación. Se detecta un incremento en las ventas de libros en las librerías, cadenas de librerías e hipermercados, que han aumentado su facturación un 2,9%, un 3,0% y un 3,3% respectivamente en el último año. Además, aumentan las ventas de libros a través de internet un 8,5% más que el año anterior.

- Respecto al resto de canales de comercialización:
  - Correo desciende un 3,1%
  - Quioscos aumenta un 0,3%
  - Venta a crédito aumenta un 2,7%
  - Suscripciones aumenta un 4,3%
  - Clubs del libros aumenta su facturación en un 2,7%
  - Las ventas a Bibliotecas descienden un 0,5%
  - En empresas e instituciones la facturación aumenta un 2,1%
  - La venta telefónica de libros aumenta un 2,7%

DATOS DE SÍNTESIS

LIBRO DE BOLSILLO

- La facturación en formato de libros de bolsillo desciende un año más llegando a 90,79 millones de euros, un 4,0% menos que en 2015. Los ejemplares vendidos en este formato suman un total de 11,5 millones (un 5,6% menos que en el ejercicio anterior). El precio medio resultante es de 7,89€ (0,13€ más que en 2015).

FORMATO DIGITAL

- En 2016, se ha facturado un total de 117,19 millones de euros en la venta de libros en formato digital. La venta en este formato continúa en ascenso, respecto a 2015 aumenta un 1,5%.

DERECHOS DE AUTOR

- Los pagos por derechos de autor ascienden a 213,7 millones de euros y por la venta de derechos se ingresan 22,1 millones de euros.

CONECTA

Paseo de la Castellana 167
(entrada por Rosario Pino 1)
28046, Madrid

(+34) 91 155 96 76
conectarc@conectarc.com
www.conectarc.com